


# Plan Local del Control y Rendición de Cuentas

## HISTORIA DEL ESCUELA



**5,706** TK-12° grado  
ESTUDIANTES

TOTALMENTE ACREDITADA POR




la Asociación Occidental de  
Escuelas y Universidades



**279**  
EMPLEADOS

### GRUPOS DE ESTUDIANTES



## Declaración de Misión

La Academia Virtual de California en Los Ángeles está dedicada a lograr el crecimiento académico mientras cultiva la competencia social y emocional para todos los estudiantes.



## Expectativas B.E.A.R

- B-Sé Responsable
- E-Involúcrate en Tu Aprendizaje
- A-Aspira al Éxito
- R-Respeto a Todos



## Nuestra Promesa

¡Donde cada estudiante puede Involucrarse, Conectarse y Crecer!



## PRESUPUESTO



## META #1 general

INVERTIR  
**\$4,390,903**



Impulsar el  
Rendimiento  
Estudiantil

### MEDIDAS Y RESULTADOS DESTACADOS


|  |  |              |
|--|--|--------------|
|  | MEJORAR EL RENDIMIENTO EN CAASPP DE ELA (medido como distancia del estándar)         | <b>↑ -13</b> |
|  | MEJORAR EL RENDIMIENTO EN CAASPP DE MATEMÁTICAS (medido como distancia del estándar) | <b>↑ -50</b> |
|  | MEJORAR EL INDICADOR DE PREPARACIÓN UNIVERSITARIA/ PROFESIONAL                       | <b>↑ 40%</b> |

### ACCIONES Y GASTOS DESTACADAS

|   |                    |
|---|--------------------|
| 1.1 - Enfocar el desarrollo profesional en PLC, datos y SEL.  | <b>\$248,059</b>   |
| 1.3 - Proporcionar programas de ELD, apoyo y participación familiar bilingüe.                               | <b>\$925,366</b>   |
| 1.5 - Ampliar los programas de CTE con preparación profesional y aprendizaje práctico basado en el trabajo. | <b>\$1,003,315</b> |

## META #2 de mantenimiento

INVERTIR  
**\$781,293**



Entornos de  
Aprendizaje  
Seguros e  
Inclusivos

### MEDIDAS Y RESULTADOS DESTACADOS


|  |   |             |
|--|---|-------------|
|  | MANTENER LA TASA DE SUSPENSIÓN  | <b>= 0%</b> |
|  | MANTENER LA TASA DE EXPULSIÓN   | <b>= 0%</b> |
|  | MEJORAR LA PERCEPCIÓN DE LOS ESTUDIANTES SOBRE LA SEGURIDAD Y LA CONEXIÓN EN LA ESCUELA | <b>↑</b>    |

### ACCIONES Y GASTOS DESTACADAS

|   |                  |
|---|------------------|
| 2.1 - Proporcionar servicios de interpretación y traducción para las familias.                          | <b>\$31,088</b>  |
| 2.2 - Involucrar a las familias y ofrecer actividades extracurriculares para apoyar el éxito académico. | <b>\$314,549</b> |
| 2.5 - Fomentar relaciones de apoyo, desarrollar resiliencia y proporcionar apoyo en SEL y trauma.       | <b>\$435,656</b> |






**META** #3 **INVERTIR**  
de mantenimiento **\$3,334,001**



## Garantizar el Acceso a un Currículo Alineado con los Estándares


MEDIDAS Y RESULTADOS DESTACADOS <sup>+</sup>\*

|  |  |        |
|--|--|--------|
|    | MANTENER A LOS MAESTROS CON CREDENCIALES Y ASIGNACIONES APROPIADAS | = 100% |
|  | MANTENER EL ACCESO A MATERIALES ALINEADOS CON LOS ESTÁNDARES       | = 100% |
|  | REDUCIR EL % DE CONTRATACIONES DE NUEVOS MAESTROS                  | ↓ 10%  |

ACCIONES Y GASTOS DESTACADAS <sup>+</sup>\*




|  |             |
|--|-------------|
| 3.3 - Asegurar la equidad, decisiones basadas en datos, MTSS y alineación con los requisitos A-G.        | \$1,056,490 |
| 3.4 - Emplear Especialistas en Currículo para alinear los estándares curriculares y asegurar la equidad. | \$517,995   |
| 3.6 - Proporcionar capacitación, mentoría y apoyo a nuevos maestros y líderes.                           | \$156,048   |

**META** #4 **INVERTIR**  
enfoque **\$878,163**



## Reducir el Ausentismo Crónico

MEDIDAS Y RESULTADOS DESTACADOS <sup>+</sup>\*

|   |   |   |
|---|---|---|
|    | AUMENTAR LA TASA DE ASISTENCIA                  | ↑ |
|  | REDUCIR LA TASA DE AUSENTISMO CRÓNICO           | ↓ |
|  | REDUCIR LA TASA DE DESERCIÓN EN LA PREPARATORIA | ↓ |

ACCIONES Y GASTOS DESTACADAS <sup>+</sup>\*




|   |           |
|---|-----------|
| 4.1 - Proporcionar recursos y apoyo para ayudar a los estudiantes y familias a superar los desafíos de inscripción y mejorar el compromiso escolar.                   | \$878,163 |
| 4.2 - Asegurar que los estudiantes completen el trabajo y asistan diariamente a las clases en línea, con los maestros ofreciendo apoyo adicional según sea necesario. | N/C       |

**META** #5 **INVERTIR**  
enfoque **\$1,294,340**



## Aumentar la Tasa de Graduación

MEDIDAS Y RESULTADOS DESTACADOS <sup>+</sup>\*

|   |   |   |
|---|---|---|
|    | AUMENTAR LA TASA DE GRADUACIÓN                                  | ↑ |
|  | AUMENTAR EL % DE ESTUDIANTES CON SUFICIENTES CRÉDITOS           | ↑ |
|  | AUMENTAR EL % DE ESTUDIANTES QUE CUMPLEN CON LOS REQUISITOS A-G | ↑ |

ACCIONES Y GASTOS DESTACADAS <sup>+</sup>\*

|   |           |
|---|-----------|
| 5.1 - Evaluar expedientes académicos no estadounidenses para una colocación y reconocimiento de créditos precisos.  | \$2,052   |
| 5.3 - Aumentar la oferta de cursos de matemáticas e inglés para prevenir deficiencias de crédito.                   | \$385,632 |
| 5.4 - Incrementar el número de graduados que cumplen con A-G mediante asesoramiento, talleres y acceso a cursos AP. | \$146,362 |

